

# lonaleve<sup>®</sup>

*Plus / Pro / Ultra*



**Mais qualidade, durabilidade  
e resistência!**

Desde 1907

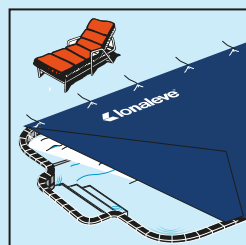
**LOCOMOTIVA**




# Aplicação

Locomotiva Lonaleve é a cobertura mais conhecida do mercado e a melhor opção entre as coberturas leves e resistentes.

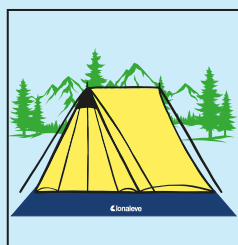
Lonaleve, a verdadeira lona leve!



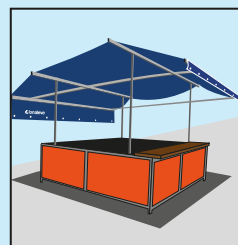
Capa para piscinas



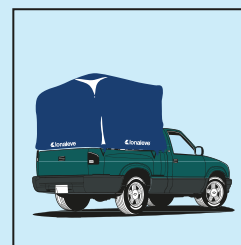
Cobertura para playgrounds



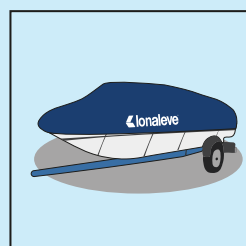
Cobertura para camping e pesca



Cobertura para barracas



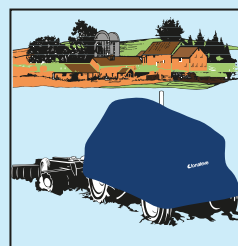
Cobertura para bagageiros



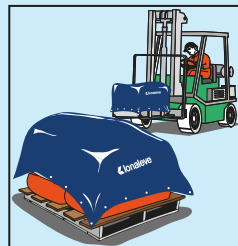
Cobertura para barcos



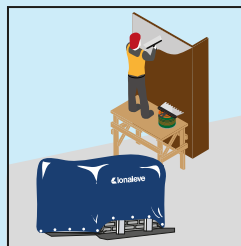
Cobertura para fardos em geral



Agricultura




Indústria



Construção Civil

# Características



PROTEÇÃO ANTI-UV



GARANTIA



RESISTÊNCIA  
E DURABILIDADE



100%  
IMPERMEÁVEL



Material  
PEAD/PEBD

RECICLÁVEL

Disponibilidade em 3 opções:

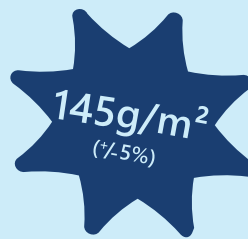
✓ Lonaleve Plus - 145g/m<sup>2</sup> (+/-5%);

✓ Lonaleve Pro - 170g/m<sup>2</sup> (+/-5%);

✓ Lonaleve Ultra - 190g/m<sup>2</sup> (+/-5%).

LOCOMOTIVA

# Lonaleve Plus



A Lonaleve Plus é a solução essencial em cobertura leve, com impermeabilidade total e resistência adequada para aplicações de menor exigência, mantendo o padrão de qualidade Locomotiva.

## Aplicações indicadas:

✓ Lazer, camping e uso doméstico;

✓ Coberturas temporárias;

✓ Proteção de materiais leves.



## Cores



Azul

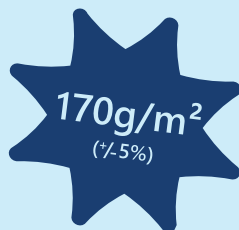
\*Cores apenas para referência visual, não usar para padrão de cor.



Prata

\*Cores apenas para referência visual, não usar para padrão de cor.

# Lonaleve Pro




A Lonaleve Pro entrega maior durabilidade e resistência, sendo indicada para quem busca versatilidade em aplicações mais frequentes.

## Aplicações indicadas:

- ✓ Cobertura de equipamentos e materiais;
- ✓ Construção civil;
- ✓ Capa de piscina;
- ✓ Indústria leve.




## Cores



Laranja

\*Cores apenas para referência visual, não usar para padrão de cor.




Azul

\*Cores apenas para referência visual, não usar para padrão de cor.



Prata

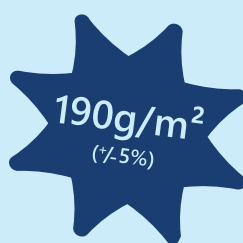
\*Cores apenas para referência visual, não usar para padrão de cor.



Preto

\*Cores apenas para referência visual, não usar para padrão de cor.

# Lonaleve Ultra




A Lonaleve Ultra é a versão mais robusta da linha, desenvolvida para suportar condições mais exigentes e uso contínuo.

## Aplicações indicadas:

- ✓ Indústria;
- ✓ Agricultura;
- ✓ Cobertura de cargas, fardos e maquinário;
- ✓ Ambientes externos severos.



## Cores



Laranja

\*Cores apenas para referência visual, não usar para padrão de cor.



Azul

\*Cores apenas para referência visual, não usar para padrão de cor.



Prata

\*Cores apenas para referência visual, não usar para padrão de cor.

# Conservação

- ✓ Evite arrastar a cobertura por superfícies ásperas como asfalto, pedra, concreto etc;
- ✓ Evitar utilização em materiais ponteados, produtos químicos;
- ✓ Utilizar elástico na fixação dos ilhóses;
- ✓ Não guardar a lona molhada.



[www.locomotiva.com.br](http://www.locomotiva.com.br)

 @locomotiva\_oficial

 Rod. Dr. Edmir Viana Moura, 2001  
Vila Paraíso, 12286-710 Caçapava-SP